

Mlád'ata

Tento týden bychom si povídali o přicházejícím jaru, o zvířatech, a především o mlád'atech.

- 1) Podívejte se v prezentaci na obrázky zvířat a zkuste je pojmenovat [Domáci zvířata a jejich mlád'ata. Kočka domácí Kocour Kotě. - ppt stáhnout \(slideplayer.cz\)](#)
 - a. Viděli jste již některé ze zvířat a jejich mlád'at?
 - b. Jak vypadají jednotlivá zvířata, čím jsou odlišná? Jakou mají barvu, jsou malá, nebo velká?
 - c. Máte doma domácího mazlíčka? Ukažte nám ho! Případně se zkuste na procházce dívat pořádně kolem sebe a najděte co nejvíc zvířat ve svém okolí.


2) Pracovní činnosti

Zkuste si z věcí, které máte doma (lego či jiné stavebnice) postavit ohradu a domečky, do kterých můžete zvířata uložit, kde si mohou odpočinout.

3) Jazyková činnost:

Zkuste najít doma nějakou knihu, ve které můžete najít zvířata, nejlépe i jejich mlád'ata. Zkuste s rodiči přečíst obrázkové čtení se zvířaty.





Pexeso (pokud máte, kde vytisknout, můžete si zkusit zahrát pexeso (hledají se trojice, ne dvojice))



PES



FENA



ŠTĚŇE



KŮŇ / HŘEBEC



KOBYLA / KLISNA




HŘÍBĚ



BÝK



KRÁVA



TELE



KOCOUR



KOČKA



KOTĚ



HOUSER




HUSA



HOUSE




KOZEL



KOZA



KŮZLE



KAČER



KACHNA



KACHNĚ



BERAN



OVCE



JEHNĚ

5) Hudební činnost:

- Zkuste si vzpomenout na písničku, ve které se objevují zvířata (Kočka leze dírou; Skákal pes; Běžela ovečka; Halí, belí; Když jsem já sloužil; Krávy, krávy; Pásla ovečky, Když jsem husy pásala)
- Pusťte nebo si rovnou zazpívejte písničku „Krávy, krávy“ a spočítejte kolik různých zvířat v písničce je. Můžete zkusit také opakovat pohyby, podle videa.

[Krávy, Krávy \(Uhlíř, Svěrák\) - YouTube](#)

Krávy, krávy Šíp / Svěrák

Středně 4x

1. Krá - vy, krá - vy, jak si vlast - ně po - vi - dá - te? Krá - vy, krá - vy,
2. Koč - ky, koč - ky, jak si vlast - ně po - vi - dá - te? Koč - ky, koč - ky,
3. Pej - si - ci, pej - si - ci, jak si vlast - ně po - vi - dá - te? Pej - si - ci, pej - si - ci,
4. Ha - di, ha - di, jak si vlast - ně po - vi - dá - te? Ha - di, ha - di,

ja - kou má - te řeč? 1. Bú, bú, bú, bú, bú, bú, bú, bú, bú, bú,
ja - kou má - te řeč? 2. Mňau, mňau, mňau, mňau, mňau, mňau, mňau, mňau, mňau, mňau,
ja - kou má - te řeč? 3. Haf, haf, haf, haf, haf, haf, haf, haf, haf, haf,
ja - kou má - te řeč? 4. Šss, šss, šss, šss, šss, šss, šss, šss, šss, šss,

bú, bú, bú, bú, bú, bú, bú, bú, bú, bú, bú, bú, bú, bú,
mňau, mňau, mňau, mňau, mňau, mňau, mňau, mňau, mňau, mňau, mňau, mňau, mňau,
haf, haf, haf, haf, haf, haf, haf, haf, haf, haf, haf, haf, haf, haf,
šss, šss, šss, šss, šss, šss, šss, šss, šss, šss, šss, šss, šss, šss,

bú, bú, bú, bú, bú, bú, bú, bú, bú, bú, bú, bú, bú, bú,
mňau, mňau, mňau, mňau, mňau, mňau, mňau, mňau, mňau, mňau, mňau, mňau, mňau,
haf, haf, haf, haf, haf, haf, haf, haf, haf, haf, haf, haf, haf, haf,
šss, šss, šss, šss, šss, šss, šss, šss, šss, šss, šss, šss, šss, šss,

1., 2., 3., **Da Capo 4x**

Středně (A)

4. **dále** D G D A

5. Ně - mé tvá - fe, jak si vlast - ně po - vi - dá - te,
ně - mé tvá - fe, ja - kou má - te řeč? Bú, bú, bú, ... haf, haf,
(jakékoliv zvíře, co kdo chce)

... mňau, mňau, ... šss, šss, ...

6) Pohybové činnosti

Zacvičte si jako zvířata – zkuste napodobit co nejvíce zvířat kolik dokážete!

Inspirace například:

- [Domácí cvičení s dětmi - Zvířátka - YouTube](#)
- [Jógová rozvíčka pro děti #2 - Aneta Borovičková - YouTube](#)

7) Výtvarná činnost

Pomocí čehokoliv, co máte doma, namalujte své nejoblíbenější zvířátko. Nezapomeňte říct, proč jste vybrali zrovna toto zvíře.

8. Zkuste si složit obrázek ze 2-4 dílků

