




## Brouci

Před zimou se brouci ukrývají pod listy. Prohlédni si dole pozorně celé broučky. Musíš je poznat a podle předlohy vybarvit, i když pod listy uvidíš jen jejich části. Sleduj, jaká mají tykadla, kolik nožek, a hlavně barvy na krovkách. Víš, jak se jmenuje malý brouček v puntíkovaném kabátku?






## Ovocný sad

Ovoce na stromě se spočítat nedá, ale ty to dokážeš. Vybarvi na každé větvi všechna jablíčka, hrušky, švestky i třešničky. Každý vybarvený plod si zapiš dolů do kroužků. Nakonec můžeš porovnat, kde bylo na větvích plodů nejvíce, kde nejméně anebo stejně. Přemýšlej, jak to, že medvídek má plný košík hrušek, a přitom u stromu není žebřík. A co myslíš, rostou na zahradě ve stejnou dobu třešně i švestky?





## Draci

Prohlédni si draky na obrázku a dobarvi každému mašličky na provázku tak, aby se barvy pravidelně střídaly. Dolů do kroužků barvami vyznač, kolik mašliček má každý dráček na provázku a podle toho také poznáš, který drak má nejdelší a který nejkratší provázek. Přemýšlej, jak by se dala délka provázku změřit. Zkus to s nití nebo bavlnkou.







## Sklizení

Začátek školky i školy přichází na konci léta, kdy jsou zahrady i lesy plné sladkého ovoce a plodů, které sklízíme a rádi jíme. Poznej, pojmenuj a dokresli správně jejich tvar a barvu. Dokresli i toho, kdo je sklízí (můžeš to být ty) a doplň, co ještě znáš.

Pomoz také při sklizení, přivoň si a ochutnej. Společně udělejte výstavku, připravte si ovocné hody a promyslete, co dělat, aby vám dlouho ty zdravé pochoutky vydržely.







## Pohádkový zahradník

Prohlédni si a pojmenuj všechnu zeleninu, ze které je pohádkový zahradník složen. Potom obrázek podle barevné nápovědy vybarvi. Určitě víš, proč si říká Zdravík Zeleninka, ale můžeš mu dát jiné jméno nebo složit a pojmenovat svého vlastního panáčka.






### Draci, ptáci, ponožky

Vyber si, co chceš doplňovat. Stačí třeba jenom jeden řádek, další doděláš příště. Musíš doplnit papírové mašličky, které vítr utrhal drakům. Ale jejich barvy se mají pravidelně střídát. Rozlítané ptáčky vrať na svá místa a stejně posad' pěkně vedle sebe. Také ponožky mají tvořit stejné dvojice. Až chybějící ponožky dokreslíš, zjisti si, zda opravdu jdou do páru.





## Skládej si a sestavuj z toho, co najdeš v přírodě

Na obrázku vyhledej, z čeho se skládají figurky a správně je vybarvi. Na vycházkách a výletech do přírody sbírej různé rostliny, listy, plody, semínka, stébla trávy, hezké kamínky a peříčka. Až budeš mít pestrou a bohatou sbírku, představ si, že máš báječnou stavebnici, ze které si můžeš udělat vlastní hračky nebo ozdůbku pro potěšení. Když si vymyslíš něco, na co tvé síly nestačí, požádaj o pomoc tatínka, maminku nebo staršího sourozence, kteří si budou určitě vědět rady.